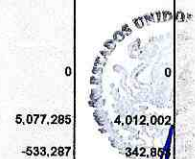


Consolidación de la clave administrativa 31120							
Estado de Actividades							
Del 1 de enero al 31 de diciembre de 2019							
Concepto	AGUA POTABLE 2019	DIF MUNICIPAL 2019	MUNICIPIO 2019	IMPLAN 2019	SUMATORIA	ELIMINACIÓN	CONSOLIDACIÓN
<b>INGRESOS Y OTROS BENEFICIOS</b>							
<b>Ingresos de la Gestión:</b>	4,543,998	286,871	69,242,156	0	74,073,025		74,073,025
Impuestos	3,515,481		34,782,110		38,297,591		38,297,591
Cuotas y Aportaciones de Seguridad Social			1,178,437		1,178,437		1,178,437
Contribuciones de Mejoras			31,108,543		31,108,543		31,108,543
Derechos			758,845		758,845		758,845
Productos de Tipo Corriente					0		0
Aprovechamientos de Tipo Corriente	1,028,517	286,871	1,414,221		2,729,609		2,729,609
Ingresos por Venta de Bienes y Servicios					0		0
Ingresos no Comprendidos en las Fracciones de la Ley de Ingresos Causados en Ejercicios					0		0
Fiscates Anteriores Pendientes de Liquidación o Pago					0		0
<b>Participaciones, Aportaciones, Transferencias, Asignaciones, Subsidios y Otras Ayudas</b>	0	4,067,984	0	0	4,067,984		4,067,984
Participaciones y Aportaciones			0		0	0	0
Transferencia, Asignaciones, Subsidios y Otras Ayudas		4,067,984			4,067,984		4,067,984
<b>Otros Ingresos y Beneficios</b>							
Ingresos Financieros					0		0
Incremento por Variación de Inventarios					0		0
Disminución del Exceso de Estimaciones por Pérdida o Deterioro u Obsolescencia					0		0
Disminución del Exceso de Provisiones					0		0
Otros Ingresos y Beneficios Varios					0		0
<b>Total de Ingresos y Otros Beneficios</b>	4,543,998	4,354,855	69,242,156	0	78,141,009	0	78,141,009
<b>GASTOS Y OTRAS PÉRDIDAS</b>							
<b>Gastos de Funcionamiento</b>	5,077,285	3,964,641	149,097,892	0	158,139,818		158,139,818
Servicios Personales	2,183,108	3,767,682	88,383,617		94,334,307		94,334,307
Materiales y Suministros	459,097	158,376	32,186,806		32,804,279		32,804,279
Servicios Generales	2,435,080	38,683	28,527,469		31,001,232		31,001,232
<b>Transferencia, Asignaciones, Subsidios y Otras Ayudas</b>	0	47,361	43,017,877	0	43,065,238		43,065,238
Transferencias Internas y Asignaciones al Sector Público			8,043,945		8,043,945	0	8,043,945
Transferencias al Resto del Sector Público					0		0
Subsidios y Subvenciones					0		0
Ayudas Sociales		21,995	32,348,014		32,370,009		32,370,009
Pensiones y Jubilaciones		25,366	2,625,918		2,651,284		2,651,284
Transferencias a Fideicomisos, Mandatos y Contratos Análogos					0		0
Transferencias a la Seguridad Social					0		0
Donativos					0		0
Transferencias al Exterior					0		0
<b>Participaciones y Aportaciones</b>	0	0	0	0	0		0
Participaciones					0		0
Aportaciones					0		0
Convenios					0		0
<b>Intereses, Comisiones y Otros Gastos de la Deuda Pública</b>	0	0	0	0	0		0
Intereses de la Deuda Pública					0		0
Comisiones de la Deuda Pública					0		0
Gastos de la Deuda Pública					0		0
Costo por Coberturas					0		0
Apoyos Financieros					0		0
<b>Otros Gastos y Pérdidas Extraordinarias</b>							
Estimaciones, Depreciaciones, Deterioros, Obsolescencia y Amortizaciones					0		0
Provisiones					0		0
Disminución de inventarios					0		0
Aumento por Insuficiencia de Estimaciones por Pérdida o Deterioro y Obsolescencia					0		0
Aumento por Insuficiencia de Provisiones					0		0
Otros Gastos					0		0
<b>Inversión Pública</b>	0	0	75,305,182	0	75,305,182		75,305,182
Inversión Pública no Capitalizable			75,305,182		75,305,182		75,305,182
<b>Total de Gastos y Otras Pérdidas</b>	5,077,285	4,012,002	267,420,951	0	276,510,238	0	276,510,238
<b>Resultados del Ejercicio (Ahorro/Desahorro)</b>	-533,287	342,853	-198,178,795	0	-198,369,229	0	-198,369,229



H. AYUNTAMIENTO  
VILLAHERMOSA, COAHUILA DE ZARAGOZA  
LIC. ERIKA IRAZEMA BRIONES PEREZ  
PRESIDENTA MUNICIPAL

H. AYUNTAMIENTO  
VILLAHERMOSA, COAHUILA DE ZARAGOZA  
C.P. ROSA ESMERALDA CARRILLO RODRIGUEZ  
TESORERA MUNICIPAL

H. AYUNTAMIENTO  
VILLAHERMOSA, COAHUILA DE ZARAGOZA  
LIC. MA. GUADALUPE MARTINEZ ANGUIANO  
SINDICO MUNICIPAL

H. AYUNTAMIENTO  
VILLAHERMOSA, COAHUILA DE ZARAGOZA  
LIC. ROBERTO MORALES ANGUIANO  
CONTRALOR MUNICIPAL

PARTICIPACION MUNICIPAL
AGUA POTABLE
DIF MUNICIPAL
MUNICIPIO
IMPLAN

Transacciones y saldos a consolidar  
Del Estado de Actividades Consolidado:  
Del Estado de Actividades Consolidado, se deben eliminar las transacciones generadas por una relación de Ingreso-Gasto por conceptos de Transferencias, Asignaciones, Subsidios y Subvenciones, y Pensiones y Jubilaciones.  
Del Estado de Situación Financiera Consolidado:  
Eliminar los saldos derivados de la relación Deudor-Acreedor por concepto de Participaciones y Aportaciones de Capital (del rubro Inversiones Financieras a Largo Plazo) con el rubro de Aportaciones (del grupo Hacienda Pública/Patrimonio Contribuido).

*Roberto Morales*

*[Handwritten signature]*

*[Handwritten signature]*

*[Handwritten signature]*

*[Handwritten signature]*

Cuenta Pública 2019  
MUNICIPIO DE VILLA DE REYES  
Estado de Actividades  
Del Ejercicio del 1 de Diciembre de 2019 y 2018  
*[Handwritten signature]*

INGRESOS Y OTROS BENEFICIOS	2019	2018	2019	2018
<b>Ingresos de la Gestión</b>	<b>89,242,157</b>	<b>57,252,404</b>	<b>148,097,694</b>	<b>128,942,636</b>
Impuestos	34,782,110	27,064,148	88,383,617	80,146,737
Cuotas y Aportaciones de Seguridad Social	0	0	32,186,609	23,715,443
Contribuciones de Mejoras	1,176,437	0	25,527,469	25,080,455
Derechos	31,108,543	28,940,087	41,077,877	33,784,418
Productos	759,845	497,028	5,043,845	8,894,340
Aprovehimientos	1,414,221	721,165	0	0
Ingresos por Venta de Bienes y Prestación de Servicios	0	30,000	0	0
<b>Participaciones, Aportaciones, Convenios, Incentivos Derivados de la Colaboración Fiscal, Fondos Distintos de Aportaciones, Transferencias, Asignaciones, Subsidios y Subvenciones, y Pensiones y Jubilaciones</b>	<b>176,952,253</b>	<b>138,826,474</b>	<b>32,348,014</b>	<b>2,625,918</b>
Participaciones, Aportaciones, Convenios, Incentivos Derivados de la Colaboración Fiscal, Fondos Distintos de Aportaciones	176,952,253	138,826,474	0	0
Transferencias, Asignaciones, Subsidios y Subvenciones, y Pensiones y Jubilaciones	0	0	0	0
<b>Otros Ingresos y Beneficios</b>	<b>0</b>	<b>121,749</b>	<b>0</b>	<b>0</b>
Ingresos Financieros	0	48,402	0	0
Incremento por Variación de Inventarios	0	0	0	0
Diminución del Exceso de Estimaciones por Pérdida o Deterioro u Obsolescencia	0	0	0	0
Distribución del Exceso de Provisiones	0	0	0	0
Otros Ingresos y Beneficios Varios	0	72,347	0	0
<b>Total de Ingresos y Otros Beneficios</b>	<b>246,194,409</b>	<b>196,200,628</b>	<b>180,445,708</b>	<b>131,568,554</b>
<b>GASTOS Y OTRAS PÉRDIDAS</b>	<b>35,887,380</b>	<b>35,887,380</b>	<b>198,824,433</b>	<b>-2,422,895</b>
Gastos de Fundamentación	0	0	0	0
Servicios Personales	0	0	0	0
Materiales y Suministros	0	0	0	0
Servicios Generales	0	0	0	0
Transferencias, Asignaciones, Subsidios y Otras Ayudas	0	0	0	0
Transferencias Internas y Asignaciones al Sector Público	0	0	0	0
Transferencias al Resto del Sector Público	0	0	0	0
Subsidios y Subvenciones	0	0	0	0
Ayudas Sociales	0	0	0	0
Pensiones y Jubilaciones	0	0	0	0
Transferencias a Fideicomisos, Mandatos y Contratos Analógicos	0	0	0	0
Donativos	0	0	0	0
Transferencias a la Seguridad Social	0	0	0	0
Transferencias al Exterio	0	0	0	0
Participaciones y Aportaciones	0	0	0	0
Participaciones	0	0	0	0
Convenios	0	0	0	0
Intereses, Comisiones y Otros Gastos de la Deuda Pública	0	0	0	0
Intereses de la Deuda Pública	0	0	0	0
Comisiones de la Deuda Pública	0	0	0	0
Gastos de la Deuda Pública	0	0	0	0
Costo por Coberturas	0	0	0	0
Apoyos Financieros	0	0	0	0
Otros Gastos y Pérdidas Extraordinarias	0	0	0	0
Estimaciones, Depreciaciones, Deterioros, Obsolescencia y Amortizaciones	0	0	0	0
Provisiones	0	0	0	0
Distribución de Inventarios	0	0	0	0
Aumento por Insuficiencia de Estimaciones por Pérdida o Deterioro u Obsolescencia	0	0	0	0
Aumento por Insuficiencia de Provisiones	0	0	0	0
Otros Gastos	0	0	0	0
Inversión Pública	75,305,192	75,305,192	35,887,380	35,887,380
Inversión Pública no Capitalizable	0	0	0	0
<b>Total de Gastos y Otras Pérdidas</b>	<b>35,887,380</b>	<b>35,887,380</b>	<b>198,824,433</b>	<b>-2,422,895</b>
Resultados del Ejercicio (Almora/Dosa/hono)				

Bajo protesta de decir verdad declaramos que los Estados Financieros y sus Notas son razonablemente correctos y responsabilidad del emisor.

*[Handwritten signature]*  
LIC. ERIKA IZAZEMA BRIONES PEREZ  
PRESIDENTA MUNICIPAL  
SINDICATURA MUNICIPAL

*[Handwritten signature]*  
LIC. MARCELO MARTINEZ ANGUIANO  
SINDICADO MUNICIPAL  
VILLA DE REYES S.P.  
2019-2021  
SINDICATURA

*[Handwritten signature]*  
LIC. RUBEN MORENO ARELLANO  
CONSEJO INTERNO

*[Handwritten signature]*  
H. AYUNTAMIENTO  
VILLA DE REYES S.P.  
2018-2021  
TESORERÍA MUNICIPAL

*[Handwritten signature]*  
H. AYUNTAMIENTO  
VILLA DE REYES S.P.  
2017-2021  
CONTRALORIA



Estado de Actividades		Organismo
Del 01/01/2019 al 31/12/2019		Operador de Agua Potable de Villa de Reyes, S.L.P.
		2019
<b>INGRESOS Y OTROS BENEFICIOS</b>		
<b>Ingresos de la Gestión</b>		
Impuestos		\$4,543,997.89
Cuotas y Aportaciones de Seguridad Social		\$0.00
Contribuciones de Mejoras		\$0.00
Derechos		\$0.00
Productos de Tipo Corriente		\$3,515,481.33
Aprovechamientos de Tipo Corriente		\$0.00
Ingresos por Venta de Bienes y Servicios		\$1,028,516.56
Ingresos no Comprendidos en las Fracciones de la Ley de Ingresos Causados en Ejercicios Fiscales Anteriores Pendientes de Liquidación o Pago		\$0.00
<b>Participaciones, Aportaciones, Transferencias, Asignaciones, Subsidios y Otras Ayudas</b>		
Participaciones y Aportaciones		\$0.00
Transferencias, Asignaciones, Subsidios y Otras ayudas		\$0.00
<b>Otros Ingresos y Beneficios</b>		
Ingresos Financieros		\$0.00
Incremento por Variación de Inventarios		\$0.00
Disminución del Exceso de Estimaciones por Pérdida o Deterioro u Obsolescencia		\$0.00
Disminución del Exceso de Provisiones		\$0.00
Otros Ingresos y Beneficios Varios		\$0.00
<b>Total de Ingresos y Otros Beneficios</b>		<b>\$4,543,997.89</b>
<b>GASTOS Y OTRAS PÉRDIDAS</b>		
<b>Gastos de Funcionamiento</b>		
Servicios Personales		\$5,077,285.95
Materiales y Suministros		\$2,183,108.19
Servicios Generales		\$459,097.47
		\$2,435,080.29
<b>Transferencias, Asignaciones, Subsidios y Otras Ayudas</b>		
Transferencias Internas y Asignaciones al Sector Público		\$0.00
Transferencias al Resto del Sector Público		\$0.00
Subsidios y Subvenciones		\$0.00
Ayudas Sociales		\$0.00
Pensiones y Jubilaciones		\$0.00
Transferencias a Fideicomisos, Mandatos y Contratos Análogos		\$0.00
Transferencias a la Seguridad Social		\$0.00
Donativos		\$0.00
Transferencias al Exterior		\$0.00
<b>Participaciones y Aportaciones</b>		
Participaciones		\$0.00
Aportaciones		\$0.00
Convenios		\$0.00
<b>Intereses, Comisiones y Otros Gastos de la Deuda Pública</b>		
Intereses de la Deuda Pública		\$0.00
Comisiones de la Deuda Pública		\$0.00
Gastos de la Deuda Pública		\$0.00
Costo por Coberturas		\$0.00
Apoyos Financieros		\$0.00
<b>Otros Gastos y Pérdidas Extraordinarias</b>		
Estimaciones, Depreciaciones, Deterioros, Obsolescencia y Amortizaciones		\$0.00
Provisiones		\$0.00
Disminución de Inventarios		\$0.00
Aumento por Insuficiencia de Estimaciones por Pérdida o Deterioro u Obsolescencia		\$0.00
Aumento por Insuficiencia de Provisiones		\$0.00
Otros Gastos		\$0.00
<b>Inversión Pública</b>		
Inversión Pública no Capitalizable		\$0.00
<b>Total de Gastos y Otras Pérdidas</b>		<b>-\$5,077,285.95</b>
<b>Resultados del Ejercicio (Ahorro y Desahorro)</b>		<b>-\$533,288.06</b>


Roberto Rocha


*[Handwritten signature]*

*[Handwritten signature]*

*[Handwritten signature]*

Bautista

  
 AYUNTAMIENTO DE VILLA DE REYES, S.L.P.  
 LIC. ERIKA RAZEMA BRIONES PEREZ  
 PRESIDENTE MUNICIPAL DE VILLA DE REYES, S.L.P.

  
 ING. PASCUAL MARTINEZ SANCHEZ  
 DIRECTOR DEL O.O.A.P.V.R.

*[Handwritten signature]*



Cuenta Pública 2019  
 SISTEMA MUNICIPAL PARA EL DESARROLLO INTEGRAL DE LA FAMILIA DE VILLA DE REYES  
 Estado de Actividades  
 Del 1 de Enero al 31 de Diciembre de 2019 y 2018  
 (Pesos)

Concepto	2019	2018
<b>INGRESOS Y OTROS BENEFICIOS</b>		
Ingresos de la Gestión	286,871	89,150
Impuestos	0	0
Cuotas y Aportaciones de Seguridad Social	0	0
Contribuciones de Mejoras	0	0
Derechos	0	0
Productos	0	0
Aprovechamientos	286,871	89,150
Ingresos por Venta de Bienes y Prestación de Servicios	0	0
Participaciones, Aportaciones, Convenios, Incentivos Derivados de la Colaboración Fiscal, Fondos Distintos de Aportaciones, Transferencias, Asignaciones, Subsidios y Subvenciones, y Pensiones y Jubilaciones	4,067,984	4,988,604
Participaciones, Aportaciones, Convenios, Incentivos Derivados de la Colaboración Fiscal, Fondos Distintos de Aportaciones	0	0
Transferencias, Asignaciones, Subsidios y Subvenciones, y Pensiones y Jubilaciones	4,067,984	4,988,604
Otros Ingresos y Beneficios	0	0
Ingresos Financieros	0	0
Incremento por Variación de Inventarios	0	0
Disminución del Exceso de Estimaciones por Pérdida o Deterioro u Obsolescencia	0	0
Disminución del Exceso de Provisiones	0	0
Otros Ingresos y Beneficios Varios	0	0
<b>Total de Ingresos y Otros Beneficios</b>	<b>4,354,855</b>	<b>5,077,754</b>
<b>GASTOS Y OTRAS PÉRDIDAS</b>		
Gastos de Funcionamiento	3,964,641	4,662,531
Servicios Personales	3,767,582	4,037,518
Materiales y Suministros	158,376	200,088
Servicios Generales	38,683	424,925
Transferencias, Asignaciones, Subsidios y Otras Ayudas	47,361	326,362
Transferencias Internas y Asignaciones al Sector Público	0	0
Transferencias al Resto del Sector Público	0	0
Subsidios y Subvenciones	0	0
Ayudas Sociales	21,995	293,748
Pensiones y Jubilaciones	25,366	32,614
Transferencias a Fideicomisos, Mandatos y Contratos Análogos	0	0
Transferencias a la Seguridad Social	0	0
Donativos	0	0
Transferencias al Exterior	0	0
Participaciones y Aportaciones	0	0
Participaciones	0	0
Aportaciones	0	0
Convenios	0	0
Intereses, Comisiones y Otros Gastos de la Deuda Pública	0	0
Intereses de la Deuda Pública	0	0
Comisiones de la Deuda Pública	0	0
Gastos de la Deuda Pública	0	0
Costo por Coberturas	0	0
Apoys Financieros	0	0
Otros Gastos y Pérdidas Extraordinarias	0	0
Estimaciones, Depreciaciones, Deterioros, Obsolescencia y Provisiones	0	0
Disminución de Inventarios	0	0
Aumento por Insuficiencia de Estimaciones por Pérdida o Deterioro y Aumento por Insuficiencia de Provisiones	0	0
Otros Gastos	0	0
Inversión Pública	0	0
Inversión Pública no Capitalizable	0	0
<b>Total de Gastos y Otras Pérdidas</b>	<b>4,012,002</b>	<b>4,988,694</b>
<b>Resultados del Ejercicio (Ahorro/Desahorro)</b>	<b>342,853</b>	<b>88,860</b>

*Robert. Raul. B.*

*[Handwritten signature]*

*[Handwritten signature]*

*[Handwritten signature]*

*[Handwritten signature]*

*[Handwritten signature]*

Bajo protesta de decir verdad declaramos que los Estados Financieros y sus Notas son razonablemente correctos y responsabilidad del en

*[Handwritten signature]*

*Angelina M. M.*  
 ANGELINA MARTÍNEZ MORENO  
 PRESIDENTA DEL SMDIF

LIC. ERIKA IRAZEMA BRIONES PERÉZ  
 PRESIDENTA MUNICIPAL CONSTITUCIONAL

*[Handwritten signature]*  
 C. MA SOCORRO HERNÁNDEZ RIVERA  
 DIRECTORA DEL SMDIF

LAE. ALICIA ANGÉLICA AGUILAR LEAL  
 CONTRALORA DEL SMDIF

Consolidación de la clave administrativa 31120  
Estado de Situación Financiera  
Del 1 de enero al 31 de diciembre de 2019

Concepto	AGUA POTABLE		DIF MUNICIPAL		MUNICIPIO		IMPLAN		SUMATORIA	ELIMINACIÓN	CONSOLIDACIÓN
	2019	2018	2019	2018	2019	2018	2019	2018			
<b>ACTIVO</b>											
<b>Activo Circulante</b>											
Efectivo y Equivalentes	758,317	796,189	716,801	56,937	9,168,597	5,150,139			8,640,716	0	8,640,716
Derechos a Recibir Efectivo o Equivalentes	2,741,669	2,628,594	23,205	23,205	6,627,226	6,740,121			9,392,100	0	9,392,100
Derechos a Recibir Bienes o Servicios	96,636	96,636			5,894,055	5,874,055			5,780,891	0	5,780,891
Inventarios									0	0	0
Almacenes									0	0	0
Estimación por Pérdida o Deterioro de Activos Circulantes									0	0	0
Otros Activos Circulantes									0	0	0
<b>Total de Activos Circulantes</b>	<b>3,596,822</b>	<b>3,519,613</b>	<b>739,006</b>	<b>80,042</b>	<b>20,477,878</b>	<b>17,564,315</b>	<b>0</b>	<b>0</b>	<b>24,813,706</b>	<b>0</b>	<b>24,813,706</b>
<b>Activo No Circulante</b>											
Inversiones Financieras a Largo Plazo									0	0	0
Derechos a Recibir Efectivo o Equivalentes a Largo Plazo									0	0	0
Bienes Inmuebles, Infraestructura y Construcciones en Proceso					151,697,324	151,697,324			151,697,324	0	151,697,324
Bienes Muebles	299,039	299,039	916,307	910,588	55,274,903	37,237,562			56,490,249	0	56,490,249
Activos Intangibles			81,869	81,869	10,000	10,000			91,869	0	91,869
Depreciación, Deterioro y Amortización Acumulada de Bienes									0	0	0
Activos Diferidos					11,299,055	7,547,584			11,299,055	0	11,299,055
Estimación por Pérdida o Deterioro de Activos no Circulantes									0	0	0
Otros Activos no Circulantes									0	0	0
<b>Total de Activos No Circulantes</b>	<b>299,039</b>	<b>299,039</b>	<b>998,276</b>	<b>992,557</b>	<b>218,281,282</b>	<b>196,492,480</b>	<b>0</b>	<b>0</b>	<b>219,578,597</b>	<b>0</b>	<b>219,578,597</b>
<b>Total del Activo</b>	<b>3,895,861</b>	<b>3,818,651</b>	<b>1,737,282</b>	<b>1,072,599</b>	<b>238,759,160</b>	<b>214,056,795</b>	<b>0</b>	<b>0</b>	<b>244,392,303</b>	<b>0</b>	<b>244,392,303</b>
<b>PASIVO</b>											
<b>Pasivo Circulante</b>											
Cuentas por Pagar a Corto Plazo	1,334,242	725,746	452,789	124,953	85,538,178	21,817,912			87,325,208	0	87,325,208
Documentos por Pagar a Corto Plazo					330	330			330	0	330
Porción a Corto Plazo de la Deuda Pública a Largo Plazo									0	0	0
Títulos y Valores a Corto Plazo									0	0	0
Pasivos Diferidos a Corto Plazo									0	0	0
Fondos y Bienes de Terceros en Garantía y/o Administración a Corto Plazo									0	0	0
Provisiones a Corto Plazo									0	0	0
Otros Pasivos a Corto Plazo					5,674,055	5,674,055			5,674,055	0	5,674,055
<b>Total de Pasivos Circulantes</b>	<b>1,334,242</b>	<b>725,746</b>	<b>452,789</b>	<b>124,953</b>	<b>71,212,563</b>	<b>27,292,297</b>	<b>0</b>	<b>0</b>	<b>72,999,594</b>	<b>0</b>	<b>72,999,594</b>
<b>Pasivo No Circulante</b>											
Cuentas por Pagar a Largo Plazo									0	0	0
Documentos por Pagar a Largo Plazo									0	0	0
Deuda Pública a Largo Plazo									0	0	0
Pasivos Diferidos a Largo Plazo									0	0	0
Fondos y Bienes de Terceros en Garantía y/o en Administración a Largo Plazo									0	0	0
Provisiones a Largo Plazo									0	0	0
<b>Total de Pasivos No Circulantes</b>	<b>0</b>	<b>0</b>	<b>0</b>	<b>0</b>	<b>0</b>	<b>0</b>	<b>0</b>	<b>0</b>	<b>0</b>	<b>0</b>	<b>0</b>
<b>Total del Pasivo</b>	<b>1,334,242</b>	<b>725,746</b>	<b>452,789</b>	<b>124,953</b>	<b>71,212,563</b>	<b>27,292,297</b>	<b>0</b>	<b>0</b>	<b>72,999,594</b>	<b>0</b>	<b>72,999,594</b>
<b>Hacienda Pública/Patrimonio</b>											
<b>Hacienda Pública/Patrimonio Contribuido</b>											
Aportaciones	0	0	0	0	4,317,759	4,317,759			4,317,759	0	4,317,759
Donaciones de Capital									0	0	0
Actualización de la Hacienda Pública/Patrimonio					4,317,759	4,317,759			4,317,759	0	4,317,759
<b>Hacienda Pública/Patrimonio Generado</b>	<b>2,561,619</b>	<b>3,094,907</b>	<b>1,290,151</b>	<b>947,646</b>	<b>163,228,838</b>	<b>140,984,463</b>	<b>0</b>	<b>0</b>	<b>167,080,808</b>	<b>0</b>	<b>167,080,808</b>
Resultados del Ejercicio (Ahorro/ Desahorro)	-533,288	717,281	342,853	89,208	22,235,922	-2,423,805			22,045,487	0	22,045,487
Resultados de Ejercicios Anteriores	3,094,907	2,377,626	1,124,823	1,036,963	140,992,916	143,408,268			145,212,646	0	145,212,646
Resvalos									0	0	0
Reservas									0	0	0
Rectificaciones de Resultados de Ejercicios Anteriores			-177,525	-177,525					-177,525	0	-177,525
Exceso o Insuficiencia en la Actualización de la Hacienda Pública/Patrimonio	0	0	0	0	0	0			0	0	0
Resultado por Posición Monetaria									0	0	0
Resultado por Tenencia de Activos no Monetarios									0	0	0
<b>Total Hacienda Pública/Patrimonio</b>	<b>2,561,619</b>	<b>3,094,907</b>	<b>1,290,151</b>	<b>947,646</b>	<b>167,546,587</b>	<b>145,302,222</b>	<b>0</b>	<b>0</b>	<b>171,398,367</b>	<b>0</b>	<b>171,398,367</b>
<b>Total del Pasivo y Hacienda Pública/Patrimonio</b>	<b>3,895,861</b>	<b>3,818,651</b>	<b>1,742,940</b>	<b>1,072,599</b>	<b>238,759,160</b>	<b>172,594,519</b>	<b>0</b>	<b>0</b>	<b>244,392,961</b>	<b>0</b>	<b>244,392,961</b>

0 2,002 5,659 0 0 -41,462,276 5,659

LIC. ERIKA IBRAZMA BRIONES PÉREZ  
PRESIDENTA MUNICIPAL

C.P. ROSA ESMERALDA CARRILLO RODRIGUEZ  
TESORERA MUNICIPAL

LIC. HASSARALUPE MARTINEZ ANGUIANO  
SINDICO MUNICIPAL

LIC. RUBEN MOYERTE SELLANCO  
CONTADOR MUNICIPAL



H. AYUNTAMIENTO DE VILLA DE REYES  
TESORERIA MUNICIPAL

H. AYUNTAMIENTO DE VILLA DE REYES  
2018-2021  
CONTADORIA INTERNA

SALDOS A ELIMINAR DEUDOR - ACREEDOR
MUNICIPIO SALDOS DEUDORES
AGUA POTABLE
DIF MUNICIPAL
IMPLAN
INMUVI

Transacciones y saldos a consolidar  
Del Estado de Actividades Consolidado:  
Del Estado de Actividades Consolidado, se deben eliminar las transacciones generadas por una relación de Ingreso-Gasto por conceptos de Transferencias, Asignaciones, Subsidios y Subvenciones, y Pensiones y Jubilaciones.  
Del Estado de Situación Financiera Consolidado:  
Eliminar los saldos derivados de la relación Deudor-Acreedor por concepto de Participaciones y Aportaciones de Capital (del rubro Inversiones Financieras a Largo Plazo) con el rubro de Aportaciones (del grupo Hacienda Pública/Patrimonio Contribuido).

*[Handwritten signatures]*

*[Handwritten signature]*

*[Handwritten signature]*

Cuentas Públicas 2018  
MUNICIPIO DE VILLA DE REYES  
Estado de situación financiera  
Al 31 de Diciembre de 2018 y 2016

*[Handwritten signature]*

CONCEPTO	Año 2018	Año 2016	CONCEPTO	Año 2018	Año 2016
<b>ACTIVO</b>			<b>PASIVO</b>		
<b>Activo Circulante</b>			<b>Activo Circulante</b>		
Efectivo y Equivalentes	8,166,537	0	Cuentas por Pagar a Corto Plazo	65,538,178	21,617,912
Derechos a Recibir Efectivo o Equivalentes	6,627,226	0	Documentos por Pagar a Corto Plazo	330	330
Derechos a Recibir Bienes o Servicios	5,674,055	0	Porción a Corto Plazo de la Deuda Pública a Largo Plazo	0	0
Inventarios	0	0	Títulos y Valores a Corto Plazo	0	0
Almacenes	0	0	Pasivos Diferidos a Corto Plazo	0	0
Estimación por Pérdida o Deterioro de Activos Circulantes	0	0	Fondos y Bienes de Terceros en Garantía y/o Administración a Corto Plazo	0	0
Otros Activos Circulantes	0	0	Provisiones a Corto Plazo	0	0
<b>Total de Activos Circulantes</b>	<b>20,477,878</b>	<b>0</b>	<b>Otros Pasivos a Corto Plazo</b>	<b>5,674,055</b>	<b>0</b>
			<b>Total de Pasivos Circulantes</b>	<b>71,212,563</b>	<b>27,292,297</b>
<b>Activo No Circulante</b>			<b>Pasivo No Circulante</b>		
Inversiones Financieras a Largo Plazo	0	0	Cuentas por Pagar a Largo Plazo	0	0
Derechos a Recibir Efectivo o Equivalentes a Largo Plazo	0	0	Documentos por Pagar a Largo Plazo	0	0
Bienes Inmuebles, Infraestructura y Construcciones en Proceso	151,897,324	0	Deuda Pública a Largo Plazo	0	0
Bienes Muebles	55,274,904	0	Pasivos Diferidos a Largo Plazo	0	0
Activos Intangibles	10,000	0	Fondos y Bienes de Terceros en Garantía y/o en Administración a Largo Plazo	0	0
Depreciación, Deterioro y Amortización Acumulada de Bienes	0	0	Provisiones a Largo Plazo	0	0
Activos Diferidos	11,298,055	0	<b>Total de Pasivos No Circulantes</b>	<b>0</b>	<b>0</b>
Estimación por Pérdida o Deterioro de Activos no Circulantes	0	0	<b>Total del Pasivo</b>	<b>71,212,563</b>	<b>27,292,297</b>
Otros Activos no Circulantes	0	0			
<b>Total de Activos No Circulantes</b>	<b>218,281,282</b>	<b>0</b>	<b>HACIENDA PÚBLICA/PATRIMONIO</b>		
<b>Total del Activo</b>	<b>238,759,161</b>	<b>0</b>	<b>Hacienda Pública/Patrimonio Contribuido</b>	<b>4,317,758</b>	<b>4,317,758</b>
			Aportaciones	0	0
			Donaciones de Capital	0	0
			Actualización de la Hacienda Pública / Patrimonio	4,317,758	4,317,758
			<b>Hacienda Pública/Patrimonio Generado</b>	<b>163,228,838</b>	<b>140,984,463</b>
			Resultados del Ejercicio (Ahorro / Desahorro)	22,235,922	-2,423,805
			Resultados de Ejercicios Anteriores	140,992,916	143,408,268
			Reservas	0	0
			Rectificaciones de Resultados de Ejercicios Anteriores	0	0
			<b>Exceso o Insuficiencia en la Actualización de la Hacienda Pública/Patrimonio</b>	<b>0</b>	<b>0</b>
			Resultado por Posición Monetaria	0	0
			Resultado por Tenencia de Activos no Monetarios	0	0
			<b>Total Hacienda Pública/ Patrimonio</b>	<b>145,302,222</b>	<b>145,302,222</b>
			<b>Total del Pasivo y Hacienda Pública / Patrimonio</b>	<b>172,594,518</b>	<b>172,594,518</b>

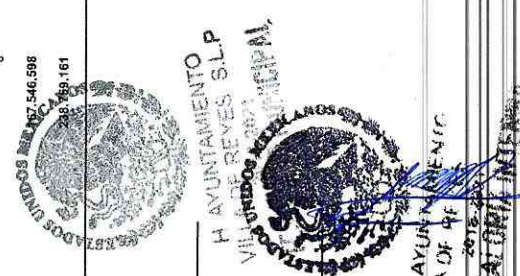
Bajo protesta de decir verdad declaramos que los Estados Financieros y sus Notas son razonablemente correctos y responsabilidad del emisor

*[Handwritten signature]*  
LIC. MARCELA ERON PEREZ  
PRESIDENTA MUNICIPAL

*[Handwritten signature]*  
LIC. MAURICIO MARTINEZ ANGUIANO  
SINDICO MUNICIPAL

*[Handwritten signature]*  
C.P. ROSA ESMERALDA CARRILLO RODRIGUEZ  
TESORERA MUNICIPAL

*[Handwritten signature]*  
LIC. RUBEN ARELLANO  
COORDINADOR INTERNO



M AYUNTAMIENTO  
VILLA DE REYES S.F.  
2018-2021  
SINDICO MUNICIPAL

M AYUNTAMIENTO  
VILLA DE REYES S.L.P.  
2018-2021  
CONTRALOR GENERAL

*[Handwritten signature]*

*[Handwritten signature]*

*[Handwritten signature]*

DE LA MARCO CONTRIO  
 (Firma)

Rodrigo Rodríguez  
 (Firma)

ACTIVO	2019	2018	PASIVO	2019	2018
<b>Activo Circulante</b>			<b>Pasivo Circulante</b>		
Efectivo y Equivalentes	715,801	56,837	Cuentas por Pagar a Corto Plazo	452,789	124,953
Derechos a Recibir Efectivo o Equivalentes	23,205	23,205	Documentos por Pagar a Corto Plazo	0	0
Derechos a Recibir Bienes o Servicios	5,658	0	Porción a Corto Plazo de la Deuda Pública a Largo Plazo	0	0
Inventarios	0	0	Títulos y Valores a Corto Plazo	0	0
Almacenes	0	0	Pasivos Diferidos a Corto Plazo	0	0
Estimación por Pérdida o Deterioro de Activos Circulantes	0	0	Fondos y Bienes de Terceros en Garantía y/o Administración a Corto Plazo	0	0
Otros Activos Circulantes	0	0	Provisiones a Corto Plazo	0	0
<b>Total de Activos Circulantes</b>	<b>744,665</b>	<b>80,043</b>	<b>Total de Pasivos Circulantes</b>	<b>452,789</b>	<b>124,953</b>
<b>Activo No Circulante</b>			<b>Pasivo No Circulante</b>		
Inversiones Financieras a Largo Plazo	0	0	Cuentas por Pagar a Largo Plazo	0	0
Derechos a Recibir Efectivo o Equivalentes a Largo Plazo	0	0	Documentos por Pagar a Largo Plazo	0	0
Bienes Inmuebles, Infraestructura y Construcciones en Proceso	0	0	Deuda Pública a Largo Plazo	0	0
Bienes Muebles	916,307	910,588	Pasivos Diferidos a Largo Plazo	0	0
Activos Intangibles	81,969	81,969	Fondos y Bienes de Terceros en Garantía y/o en Administración a Largo Plazo	0	0
Depreciación, Deterioro y Amortización Acumulada de Bienes	0	0	Provisiones a Largo Plazo	0	0
Activos Diferidos	0	0	<b>Total de Pasivos No Circulantes</b>	<b>0</b>	<b>0</b>
Estimación por Pérdida o Deterioro de Activos no Circulantes	0	0	<b>Total del Pasivo</b>	<b>452,789</b>	<b>124,953</b>
Otros Activos no Circulantes	0	0	<b>HACIENDA PÚBLICA/ PATRIMONIO</b>		
<b>Total de Activos No Circulantes</b>	<b>998,276</b>	<b>982,557</b>	<b>Hacienda Pública/Patrimonio Contribuido</b>		
<b>Total del Activo</b>	<b>1,742,940</b>	<b>1,072,599</b>	Aportaciones	0	0
			Donaciones de Capital	0	0
			Actualización de la Hacienda Pública / Patrimonio	0	0
			<b>Hacienda Pública/Patrimonio Generado</b>		
			Resultados del Ejercicio (Ahorro / Desahorro)	1,290,151	947,646
			Resultados de Ejercicios Anteriores	342,853	88,208
			Revalúos	1,124,823	1,036,963
			Reservas	0	0
			Rectificaciones de Resultados de Ejercicios Anteriores	-177,525	-177,525
			<b>Exceso o Insuficiencia en la Actualización de la Hacienda Pública/Patrimonio</b>	<b>0</b>	<b>0</b>
			Resultado por Posición Monetaria	0	0
			Resultado por Tenencia de Activos no Monetarios	0	0
			<b>Total Hacienda Pública/ Patrimonio</b>	<b>1,290,151</b>	<b>947,646</b>
			<b>Total del Pasivo y Hacienda Pública / Patrimonio</b>	<b>1,742,940</b>	<b>1,072,599</b>

Bajo protesta de decir verdad declaramos que los Estados Financieros y sus Notas son razonablemente correctos y responsabilidad del emisor

*Angelina Pérez M*  
 C. ANGELINA MARTÍNEZ MORENO  
 PRESIDENTA DEL SMDIF

LIC. ERIKA IRAZEMA BICHESPÉREZ  
 PRESIDENTA MUNICIPAL CONSTITUCIONAL

*C. Ma Socorro Hernández Rivera*  
 C. MA SOCORRO HERNÁNDEZ RIVERA  
 DIRECTORA DEL SMDIF

LAE. ALICIA ANGÉLICA AGUILAR LEAL  
 CONTRALOR DEL SMDIF

*Belen de S*

Estado de Situación Financiera		
	2019	2018
<b>ACTIVO</b>		
<b>Activo Circulante</b>		
Efectivo y Equivalentes	\$3,596,821.89	\$3,521,613.99
Derechos a Recibir Efectivo o Equivalentes	\$758,316.78	\$798,183.34
Derechos a Recibir Bienes o Servicios	\$2,741,669.11	\$2,626,594.65
Inventarios	\$96,836.00	\$96,836.00
Almacenes	\$0.00	\$0.00
Estimación por Pérdida o Deterioro de Activos Circulantes	\$0.00	\$0.00
Otros Activos Circulantes	\$0.00	\$0.00
<b>Total de Activos Circulantes</b>	<b>\$3,596,821.89</b>	<b>\$3,521,613.99</b>
<b>Activo No Circulante</b>		
Inversiones Financieras a Largo Plazo	\$299,039.18	\$299,039.18
Derechos a Recibir Efectivo o Equivalentes a Largo Plazo	\$0.00	\$0.00
Bienes Inmuebles, Infraestructura y Construcciones en Proceso	\$0.00	\$0.00
Bienes Muebles	\$0.00	\$0.00
Activos Intangibles	\$299,039.18	\$299,039.18
Depreciación, Deterioro y Amortización Acumulada de Bienes	\$0.00	\$0.00
Activos Diferidos	\$0.00	\$0.00
Estimación por Pérdida o Deterioro de Activos no Circulantes	\$0.00	\$0.00
Otros Activos no Circulantes	\$0.00	\$0.00
<b>Total de Activos No Circulantes</b>	<b>\$299,039.18</b>	<b>\$299,039.18</b>
<b>TOTAL DEL ACTIVO</b>	<b>\$3,895,861.07</b>	<b>\$3,820,653.17</b>
<b>PASIVO</b>		
<b>Pasivo Circulante</b>		
Cuentas por Pagar a Corto Plazo	\$1,334,241.67	\$725,745.71
Documentos por Pagar a Corto Plazo	\$1,334,241.67	\$725,745.71
Porción a Corto Plazo de la Deuda Pública a Largo Plazo	\$0.00	\$0.00
Títulos y Valores a Corto Plazo	\$0.00	\$0.00
Pasivos Diferidos a Corto Plazo	\$0.00	\$0.00
Fondos y Bienes de Terceros en Garantía y/o Administración a Corto Plazo	\$0.00	\$0.00
Provisiones a Corto Plazo	\$0.00	\$0.00
Otros Pasivos a Corto Plazo	\$0.00	\$0.00
<b>Total de Pasivos Circulantes</b>	<b>\$1,334,241.67</b>	<b>\$725,745.71</b>
<b>Pasivo No Circulante</b>		
Cuentas por Pagar a Largo Plazo	\$0.00	\$0.00
Documentos por Pagar a Largo Plazo	\$0.00	\$0.00
Deuda Pública a Largo Plazo	\$0.00	\$0.00
Pasivos Diferidos a Largo Plazo	\$0.00	\$0.00
Fondos y Bienes de Terceros en Garantía y/o en Administración a Largo Plazo	\$0.00	\$0.00
Provisiones a Largo Plazo	\$0.00	\$0.00
<b>Total de Pasivos No Circulantes</b>	<b>\$0.00</b>	<b>\$0.00</b>
<b>TOTAL DEL PASIVO</b>		<b>725,746</b>
<b>HACIENDA PÚBLICA/ PATRIMONIO</b>		
<b>Hacienda Pública/Patrimonio Contribuido</b>		
Aportaciones	\$0.00	\$0.00
Donaciones de Capital	\$0.00	\$0.00
Actualización de la Hacienda Pública / Patrimonio	\$0.00	\$0.00
<b>Hacienda Pública/Patrimonio Generado</b>		
Resultados del Ejercicio (Ahorro / Desahorro)	\$2,561,619.40	\$3,094,907.46
Resultados de Ejercicios Anteriores	-\$533,288.06	\$717,281.20
Revalúos	\$3,094,907.46	\$2,377,626.26
Reservas	\$0.00	\$0.00
Rectificaciones de Resultados de Ejercicios Anteriores	\$0.00	\$0.00
<b>Exceso o Insuficiencia en la Actualización de la Hacienda</b>		
Resultado por Posición Monetaria	\$0.00	\$0.00
Resultado por Tenencia de Activos no Monetarios	\$0.00	\$0.00
	\$0.00	\$0.00
<b>TOTAL HACIENDA PÚBLICA/PATRIMONIO</b>	<b>\$2,561,619.40</b>	<b>\$3,094,907.46</b>
<b>TOTAL DEL PASIVO Y HACIENDA PÚBLICA/PATRIMONIO</b>	<b>\$3,895,861.07</b>	<b>\$3,820,653.17</b>

LIC. ERIKA TRAZEMA BRIONES PEREZ  
PRESIDENTE MUNICIPAL DE VILLA DE  
REYES, S.L.P.

ING. PASCUAL MARTINEZ SANCHEZ  
DIRECTOR DEL C.O.A.P.V.R.

Roberto Roberto

De la

Blanca





*Proceda Roberto*

Cuenta Pública 2019  
 MUNICIPIO DE VILLA DE REYES  
 Estado de Variación en la Hacienda Pública  
 Del 1 de Enero al 31 de Diciembre de 2019  
 (pesos)

Concepto	Hacienda Pública/ Patrimonio Contribuido	Hacienda Pública/ Patrimonio Generado de Ejercicios Anteriores	Hacienda Pública/ Patrimonio Generado del Ejercicio	Exceso o Insuficiencia en la Actualización de la Hacienda Pública/ Patrimonio	TOTAL
<b>HACIENDA PÚBLICA/PATRIMONIO CONTRIBUIDO NETO 2018</b>	4,317,759				4,317,759
Aportaciones	0				0
Donaciones de Capital	0				0
Actualización de la Hacienda Pública/ Patrimonio	4,317,759				4,317,759
<b>HACIENDA PÚBLICA /PATRIMONIO GENERADO NETO 2018</b>		143,408,268	-2,423,805		140,984,463
Resultados del Ejercicio (Ahorro/Desahorro)			-2,423,805		-2,423,805
Resultados de Ejercicios Anteriores		143,408,268			143,408,268
Revelos		0		0	0
Reservas		0		0	0
Rectificaciones de Resultados de Ejercicios Anteriores		0		0	0
<b>EXCESO O INSUFICIENCIA EN LA ACTUALIZACIÓN DE LA HACIENDA PÚBLICA/ PATRIMONIO NETO 2018</b>				0	0
Resultado por Posición Monetaria				0	0
Resultado por Tenencia de Activos no Monetarios				0	0
<b>HACIENDA PÚBLICA / PATRIMONIO NETO FINAL 2018</b>	4,317,759	143,408,268	-2,423,805		145,302,222
<b>CAMBIOS EN LA HACIENDA PÚBLICA/PATRIMONIO CONTRIBUIDO NETO 2019</b>					
Aportaciones	0				0
Donaciones de Capital	0				0
Actualización de la Hacienda Pública/ Patrimonio	0				0
<b>VARIACIONES DE LA HACIENDA PÚBLICA / PATRIMONIO GENERADO NETO 2019</b>		-2,415,352	+15,802,549		-19,217,901
Resultados del Ejercicio (Ahorro/Desahorro)			-19,226,354		-19,226,354
Resultados de Ejercicios Anteriores		-2,415,352	2,423,805		8,453
Revelos		0		0	0
Reservas		0		0	0
Rectificaciones de Resultados de Ejercicios Anteriores		0		0	0
<b>CAMBIOS EN EL EXCESO O INSUFICIENCIA EN LA ACTUALIZACIÓN DE LA HACIENDA PÚBLICA/ PATRIMONIO NETO 2019</b>					
Resultado por Posición Monetaria				0	0
Resultado por Tenencia de Activos no Monetarios				0	0
<b>HACIENDA PÚBLICA / PATRIMONIO NETO FINAL 2019</b>	4,317,759	140,992,916	-19,226,354		126,084,322

Bajo protesta de decir verdad declaramos que los Estados Financieros y sus Notas son razonablemente correctos y responsabilidad del emisor

*Roberto*

*Ericka*  
 C.P. ROSA ESMERALDA CARRILLO RODRIGUEZ  
 TRESORERA MUNICIPAL  
 AYUNTAMIENTO VILLA DE REYES S.L.P.  
 LIC. ROSA ESMERALDA CARRILLO RODRIGUEZ  
 TRESORERA MUNICIPAL  
 AYUNTAMIENTO VILLA DE REYES S.L.P.

*Ericka*  
 LIC. ERIKA IZAZAMA BRIONES PEREZ  
 PRESIDENTA MUNICIPAL  
 AYUNTAMIENTO VILLA DE REYES S.L.P.  
 LIC. GUADALUPE MARTINEZ ARGUANO  
 SINDICO MUNICIPAL  
 AYUNTAMIENTO VILLA DE REYES S.L.P.

*Roberto*

CONTRALORIA INTERNA

Cuenta Pública 2019  
 SISTEMA MUNICIPAL PARA EL DESARROLLO INTEGRAL DE LA FAMILIA DE VILLA DE REYES  
 Estado de Variación en la Hacienda Pública  
 Del 1 de Enero al 31 de Diciembre de 2019  
 (pesos)

DE LA MANO CONTIGO  
 1000-102

Concepto	Hacienda Pública/ Patrimonio Contribuido	Hacienda Pública/ Patrimonio Generado de Ejercicios Anteriores	Hacienda Pública/ Patrimonio Generado del Ejercicio	Exceso o Insuficiencia en la Actualización de la Hacienda Pública / Patrimonio	TOTAL
<b>HACIENDA PÚBLICA/PATRIMONIO CONTRIBUIDO NETO 2018</b>	0				
Aportaciones	0				0
Donaciones de Capital	0				0
Actualización de la Hacienda Pública/ Patrimonio	0				0
<b>HACIENDA PÚBLICA / PATRIMONIO GENERADO NETO 2018</b>		859,438	88,208		947,646
Resultados del Ejercicio (Ahorro/Desahorro)			88,208		88,208
Resultados de Ejercicios Anteriores		1,036,963			1,036,963
Revalúos		0		0	0
Reservas		0		0	0
Rectificaciones de Resultados de Ejercicios Anteriores		-177,625			-177,625
<b>EXCESO O INSUFICIENCIA EN LA ACTUALIZACIÓN DE LA HACIENDA PÚBLICA/ PATRIMONIO NETO 2018</b>				0	0
Resultado por Posición Monetaria				0	0
Resultado por Tenencia de Activos no Monetarios				0	0
<b>HACIENDA PÚBLICA / PATRIMONIO NETO FINAL 2018</b>	0	859,438	88,208	0	947,646
<b>CAMBIOS EN LA HACIENDA PÚBLICA/PATRIMONIO CONTRIBUIDO NETO 2019</b>					
Aportaciones	0				0
Donaciones de Capital	0				0
Actualización de la Hacienda Pública/ Patrimonio	0				0
<b>VARIACIONES DE LA HACIENDA PÚBLICA / PATRIMONIO GENERADO NETO 2019</b>		87,860	254,645		342,505
Resultados del Ejercicio (Ahorro/Desahorro)					342,505
Resultados de Ejercicios Anteriores		87,860	-88,208		-548
Revalúos		0		0	0
Reservas		0		0	0
Rectificaciones de Resultados de Ejercicios Anteriores				0	0
<b>CAMBIOS EN EL EXCESO O INSUFICIENCIA EN LA ACTUALIZACIÓN DE LA HACIENDA PÚBLICA/ PATRIMONIO NETO 2019</b>				0	0
Resultado por Posición Monetaria				0	0
Resultado por Tenencia de Activos no Monetarios				0	0
<b>HACIENDA PÚBLICA / PATRIMONIO NETO FINAL 2019</b>	0	947,298	342,553	0	1,290,151

Bajo protesta de decir verdad declaramos que los Estados Financieros y sus Notas son razonablemente correctos y responsabilidad del emisor

*Angelina Mte M*  
 C. ANGELINA MARTINEZ MORENO  
 PRESIDENTA DEL SMDIF

*C. Ma Socorro Hernandez Rivera*  
 C. MA SOCORRO HERNANDEZ RIVERA  
 DIRECTORA DEL SMDIF

LIC. ERIKA IBAZEMA BRIONES PEREZ  
 PRESIDENTA MUNICIPAL CONSTITUCIONAL

LAE. ALICIA ANGELICA AGUILAR LEAL  
 CONTRALORA DEL SMDIF

*[Handwritten signatures and marks at the bottom of the page]*

Cuenta Pública 2019  
Estado de Variación en la Hacienda Pública  
Del 1 de Enero al 31 de Diciembre de 2019  
(pesos)

Ente Público:

**ORGANISMO OPERADOR DE AGUA POTABLE DE VILLA DE REYES, S.L.P.**

Concepto	Hacienda Pública/ Patrimonio Contribuido	Hacienda Pública/ Patrimonio Generado de Ejercicios Anteriores	Hacienda Pública/ Patrimonio Generado del Ejercicio	Ajustes por Cambios de Valor	TOTAL
Rectificaciones de Resultados de Ejercicios Anteriores	0				
Patrimonio Neto Inicial Ajustado del Ejercicio	0				
Aportaciones	0				
Donaciones de Capital	0				
Actualización de la Hacienda Pública/ Patrimonio	0	0	0	0	0
Variaciones de la Hacienda Pública/ Patrimonio Neto del Ejercicio	0				
Resultados del Ejercicio (Ahorro/Desahorro)	0				
Resultados de Ejercicios Anteriores	0				
Revalúos	0				
Reservas	0				
Hacienda Pública/ Patrimonio Neto Final del Ejercicio 2018	0	2,377,626.26	717,281.20	0	3,094,907
Cambios en la Hacienda Pública/ Patrimonio Neto del Ejercicio 2019	0				
Aportaciones	0				
Donaciones de Capital	0				
Actualización de la Hacienda Pública/ Patrimonio	0				
Variaciones de la Hacienda Pública/ Patrimonio Neto del Ejercicio 2019	0				
Resultados del Ejercicio (Ahorro/Desahorro)	0	717,281.20	1,250,569.26		
Resultados de Ejercicios Anteriores	0		-533,288		533,288
Revalúos	0	717,281.20	717,281.20		
Reservas	0				
Saldo Neto en la Hacienda Pública / Patrimonio 2019	0	3,094,907	-533,288		2,561,619

**LIC. ERIKA IRAZEMA BRIONES PEREZ**  
 PRESIDENTE MUNICIPAL DE VILLA DE REYES, S.L.P.  
 PRESIDENCIA MUNICIPAL

**ING. PASCUAL MARTINEZ SANCHEZ**  
 DIRECTOR DEL O.O.A.P.V.R.

Consolidación de la clave administrativa 31120  
Estado de Cambios en la Situación Financiera  
Del 1 de enero al 31 de diciembre de 2018

Concepto	AGUA POTABLE		DIF MUNICIPAL		MUNICIPIO		IMPLAN		SUMATORIA		ELIMINACIÓN	CONSERVACIÓN	
	Origen	Aplicación	Origen	Aplicación	Origen	Aplicación	Origen	Aplicación	Origen	Aplicación		Origen	Aplicación
Activo													
Activo Circulante													
Efectivo y Equivalentes	37,866	0	0	658,964	0	3,016,458	0	0	37,866	3,675,422		37,866	3,675,422
Derechos a Recibir Efectivo o Equivalentes	0	115,075	0	0	112,895	0	0	0	112,895	115,075		112,895	115,075
Derechos a Recibir Bienes o Servicios	0	0	0	0	0	10,000	0	0	0	10,000		0	10,000
Inventarios	0	0	0	0	0	0	0	0	0	0		0	0
Almacenes	0	0	0	0	0	0	0	0	0	0		0	0
Estimación por Pérdida o Deterioro de Activos Circulantes	0	0	0	0	0	0	0	0	0	0		0	0
Otros Activos Circulantes	0	0	0	0	0	0	0	0	0	0		0	0
Activo No Circulante													
Inversiones Financieras a Largo Plazo	0	0	0	0	0	0	0	0	0	0		0	0
Derechos a Recibir Efectivo o Equivalentes a Largo Plazo	0	0	0	0	0	0	0	0	0	0		0	0
Bienes Inmuebles, Infraestructura y Construcciones en Proceso	0	0	0	0	0	0	0	0	0	0		0	0
Bienes Muebles	0	1	0	5,719	0	18,037,341	0	0	0	18,043,061		0	18,043,061
Activos Intangibles	0	0	0	0	0	0	0	0	0	0		0	0
Depreciación, Deterioro y Amortización Acumulada de Bienes	0	0	0	0	0	0	0	0	0	0		0	0
Activos Diferidos	0	0	0	0	0	3,751,481	0	0	0	3,751,481		0	3,751,481
Estimación por Pérdida o Deterioro de Activos no Circulantes	0	0	0	0	0	0	0	0	0	0		0	0
Otros Activos no Circulantes	0	0	0	0	0	0	0	0	0	0		0	0
Pasivo													
Pasivo Circulante													
Cuentas por Pagar a Corto Plazo	608,496	0	327,836	0	43,820,266	0	0	0	44,856,598	0		44,856,598	0
Documentos por Pagar a Corto Plazo	0	0	0	0	0	0	0	0	0	0		0	0
Porción a Corto Plazo de la Deuda Pública a Largo Plazo	0	0	0	0	0	0	0	0	0	0		0	0
Títulos y Valores a Corto Plazo	0	0	0	0	0	0	0	0	0	0		0	0
Pasivos Diferidos a Corto Plazo	0	0	0	0	0	0	0	0	0	0		0	0
Fondos y Bienes de Terceros en Garantía y/o Administración a Corto Plazo	0	0	0	0	0	0	0	0	0	0		0	0
Provisiones a Corto Plazo	0	0	0	0	0	0	0	0	0	0		0	0
Otros Pasivos a Corto Plazo	0	0	0	0	0	0	0	0	0	0		0	0
Pasivo No Circulante													
Cuentas por Pagar a Largo Plazo	0	0	0	0	0	0	0	0	0	0		0	0
Documentos por Pagar a Largo Plazo	0	0	0	0	0	0	0	0	0	0		0	0
Deuda Pública a Largo Plazo	0	0	0	0	0	0	0	0	0	0		0	0
Pasivos Diferidos a Largo Plazo	0	0	0	0	0	0	0	0	0	0		0	0
Fondos y Bienes de Terceros en Garantía y/o Administración a Largo Plazo	0	0	0	0	0	0	0	0	0	0		0	0
Provisiones a Largo Plazo	0	0	0	0	0	0	0	0	0	0		0	0
HACIENDA PÚBLICA/PATRIMONIO													
Hacienda Pública/Patrimonio Contribuido	0	0	0	0	0	0	0	0	0	0		0	0
Aportaciones	0	0	0	0	0	0	0	0	0	0		0	0
Donaciones de Capital	0	0	0	0	0	0	0	0	0	0		0	0
Actualización de la Hacienda Pública/Patrimonio	0	0	0	0	0	0	0	0	0	0		0	0
Hacienda Pública/Patrimonio Generado	0	0	0	0	0	0	0	0	0	0		0	0
Resultados del Ejercicio (Ahorro/ Desahorro)	0	1,250,569	254,645	0	24,659,727	0	0	0	24,914,372	1,250,569		24,914,372	1,250,569
Resultados de Ejercicio Anteriores	717,281	0	87,880	0	0	2,415,352	0	0	805,141	2,415,352		805,141	2,415,352
Reservas	0	0	0	0	0	0	0	0	0	0		0	0
Reservas	0	0	0	0	0	0	0	0	0	0		0	0
Rectificaciones de Resultados de Ejercicios Anteriores	0	0	0	0	0	0	0	0	0	0		0	0
Exceso o Insuficiencia en la Actualización de la Hacienda Pública/Patrimonio	0	0	0	0	0	0	0	0	0	0		0	0
Resultado por Posición Monetaria	0	0	0	0	0	0	0	0	0	0		0	0
Resultado por Tenencia de Activos no Monetarios	0	0	0	0	0	0	0	0	0	0		0	0
<b>TOTAL</b>	<b>1,383,843</b>	<b>1,385,645</b>	<b>670,341</b>	<b>664,683</b>	<b>63,692,888</b>	<b>27,230,612</b>	<b>0</b>	<b>0</b>	<b>70,726,872</b>	<b>29,280,640</b>		<b>70,726,872</b>	<b>29,280,640</b>

LIC. ERIKA INAZEMA BRIONES PEREZ, PRESIDENTA MUNICIPAL
   
 LIC. ROSA ESMERALDA CARRILLO RODRIGUEZ, TESORERA MUNICIPAL
   
 LIC. GUADALUPE MARTINEZ ANGUIANO, SINDICO MUNICIPAL
   
 LIC. RUBEN MORAN ARELLANO, CONTRALIBRERO INTERNO

Cuenta Pública 2019  
**MUNICIPIO DE VILLA DE REYES**  
 Estado de Cambios en la Situación Financiera  
 Del 1 de Enero al 31 de Diciembre de 2019  
 (Pesos)

Concepto	Origen	Aplicación	Concepto	Origen	Aplicación
<b>ACTIVO</b>	0	24,702,365	<b>PASIVO</b>	43,920,266	0
Activo Circulante	0	2,813,563	Pasivo Circulante	43,920,266	0
Efectivo y Equivalentes	0	3,016,458	Cuentas por Pagar a Corto Plazo	0	0
Derechos a Recibir Efectivo o Equivalentes	112,896	0	Documentos por Pagar a Corto Plazo	0	0
Derechos a Recibir Bienes o Servicios	0	10,000	Porción a Corto Plazo de la Deuda Pública a Largo Plazo	0	0
Inventarios	0	0	Títulos y Valores a Corto Plazo	0	0
Almacenes	0	0	Pasivos Diferidos a Corto Plazo	0	0
Estimación por Pérdida o Deterioro de Activos Circulantes	0	0	Fondos y Bienes de Terceros en Garantía y/o Administración a Corto Plazo	0	0
Otros Activos Circulantes	0	0	Provisiones a Corto Plazo	0	0
Activo No Circulante	0	21,788,803	Otros Pasivos a Corto Plazo	0	0
Inversiones Financieras a Largo Plazo	0	0	Pasivo No Circulante	0	0
Derechos a Recibir Efectivo o Equivalentes a Largo Plazo	0	0	Cuentas por Pagar a Largo Plazo	0	0
Bienes Inmuebles, Infraestructura y Construcciones en Proceso	0	0	Documentos por Pagar a Largo Plazo	0	0
Bienes Muebles	0	18,037,342	Deuda Pública a Largo Plazo	0	0
Activos Intangibles	0	0	Pasivos Diferidos a Largo Plazo	0	0
Depreciación, Deterioro y Amortización Acumulada de Bienes	0	0	Fondos y Bienes de Terceros en Garantía y/o en Administración a Largo Plazo	0	0
Activos Diferidos	0	3,751,461	Provisiones a Largo Plazo	0	0
Estimación por Pérdida o Deterioro de Activos no Circulantes	0	0	<b>HACIENDA PÚBLICA/ PATRIMONIO</b>	0	19,217,501
Otros Activos no Circulantes	0	0	Hacienda Pública/Patrimonio Contribuido	0	0
			Aportaciones	0	0
			Donaciones de Capital	0	0
			Actualización de la Hacienda Pública / Patrimonio	0	0
			Hacienda Pública/Patrimonio Generado	0	19,217,501
			Resultados del Ejercicio (Ahorro / Desahorro)	0	0
			Resultados de Ejercicios Anteriores	0	2,415,352
			Revolútos	0	0
			Reservas	0	0
			Rectificaciones de Resultados de Ejercicios Anteriores	0	0
			Exceso o Insuficiencia en la Actualización de la Hacienda Pública/Patrimonio	0	0
			Resultado por Posición Monetaria	0	0
			Resultado por Tenencia de Activos no Monetarios	0	0

Bajo protesta de decir verdad declaramos que los Estados Financieros y sus Notas son razonablemente correctos y responsabilidades del emisor

LIC. ERICKA IZABELA BRIONES PEREZ  
 PRESIDENTA MUNICIPAL

LIC. MA GUADALUPE MARTINEZ ANGUIANO  
 SINDICO MUNICIPAL

C.P. ROSA ESMERALDA CARRILLO RODRIGUEZ  
 TESORERA MUNICIPAL

LIC. RUBEN MORALES MARTINEZ  
 CONTRALOR MUNICIPAL



*[Handwritten signatures]*

*[Handwritten signatures]*

Estado de Cambios en la Situación Financiera		
Del 01/01/2019 al 31/12/2019		
	Origen	Aplicación
<b>ACTIVO</b>		
<b>Activo Circulante</b>	0	\$75,207.90
Efectivo y Equivalentes	0	\$75,207.90
Derechos a Recibir Efectivo o Equivalentes	39,866.6	0
Derechos a Recibir Bienes o Servicios	0	115,074.5
Inventarios	0	0
Almacenes	0	0
Estimación por Pérdida o Deterioro de Activos Circulantes	0	0
Otros Activos Circulantes	0	0
<b>Activo No Circulante</b>	0	0
Inversiones Financieras a Largo Plazo	0	0
Derechos a Recibir Efectivo o Equivalentes a Largo Plazo	0	0
Bienes Inmuebles, Infraestructura y Construcciones en Proceso	0	0
Bienes Muebles	0	0
Activos Intangibles	0	0
Depreciación, Deterioro y Amortización Acumulada de Bienes	0	0
Activos Diferidos	0	0
Estimación por Pérdida o Deterioro de Activos no Circulantes	0	0
Otros Activos no Circulantes	0	0
<b>PASIVO</b>		
<b>Pasivo Circulante</b>	\$608,495.96	0
Cuentas por Pagar a Corto Plazo	\$608,495.96	0
Documentos por Pagar a Corto Plazo	\$608,495.96	0
Porción a Corto Plazo de la Deuda Pública a Largo Plazo	0	0
Títulos y Valores a Corto Plazo	0	0
Pasivos Diferidos a Corto Plazo	0	0
Fondos y Bienes de Terceros en Garantía y/o Administración a Corto	0	0
Provisiones a Corto Plazo	0	0
Otros Pasivos a Corto Plazo	0	0
<b>Pasivo No Circulante</b>	0	0
Cuentas por Pagar a Largo Plazo	0	0
Documentos por Pagar a Largo Plazo	0	0
Deuda Pública a Largo Plazo	0	0
Pasivos Diferidos a Largo Plazo	0	0
Fondos y Bienes de Terceros en Garantía y/o en Administración a	0	0
Provisiones a Largo Plazo	0	0
<b>HACIENDA PÚBLICA/ PATRIMONIO</b>		
<b>Hacienda Pública/Patrimonio Contribuido</b>	0	0
Aportaciones	0	0
Donaciones de Capital	0	0
Actualización de la Hacienda Pública / Patrimonio	0	0
<b>Hacienda Pública/Patrimonio Generado</b>	0	0
Resultados del Ejercicio (Ahorro / Desahorro)	0	\$533,288.06
Resultados de Ejercicios Anteriores	0	\$1,250,569.26
Revalúos	\$717,281.20	0
Reservas	0	0
Rectificaciones de Resultados de Ejercicios Anteriores	0	0
<b>Exceso o Insuficiencia en la Actualización de la Hacienda</b>	0	0
Resultado por Posición Monetaria	0	0
Resultado por Tenencia de Activos no Monetarios	0	0

LIC. ERIKA IRAZEMA BRIONES PEREZ  
PRESIDENTE MUNICIPAL DE VILLA DE REYES, S.L.P.

ING. PASCUAL MARTINEZ SANCHEZ  
DIRECTOR DEL O.O.A.F.V.R.

Roberto Rueda



Cuenta Pública 2019  
**SISTEMA MUNICIPAL PARA EL DESARROLLO INTEGRAL DE LA FAMILIA DE VILLA DE REYES**  
 Estado de Cambios en la Situación Financiera  
 Del 1 de Enero al 31 de Diciembre de 2019  
 (Pesos)

Concepto	Origen	Aplicación
<b>ACTIVO</b>	0	670,341
<b>Activo Circulante</b>	0	664,622
Efectivo y Equivalentes	0	658,984
Derechos a Recibir Efectivo o Equivalentes	0	0
Derechos a Recibir Bienes o Servicios	0	5,658
Inventarios	0	0
Almacenes	0	0
Estimación por Pérdida o Deterioro de Activos Circulantes	0	0
Otros Activos Circulantes	0	0
<b>Activo No Circulante</b>	0	5,719
Inversiones Financieras a Largo Plazo	0	0
Derechos a Recibir Efectivo o Equivalentes a Largo Plazo	0	0
Bienes Inmuebles, Infraestructura y Construcciones en Proceso	0	0
Bienes Muebles	0	5,719
Activos Intangibles	0	0
Depreciación, Deterioro y Amortización Acumulada de Bienes	0	0
Activos Diferidos	0	0
Estimación por Pérdida o Deterioro de Activos no Circulantes	0	0
Otros Activos no Circulantes	0	0
<b>PASIVO</b>	327,836	0
<b>Pasivo Circulante</b>	327,836	0
Cuentas por Pagar a Corto Plazo	327,836	0
Documentos por Pagar a Corto Plazo	0	0
Porción a Corto Plazo de la Deuda Pública a Largo Plazo	0	0
Títulos y Valores a Corto Plazo	0	0
Pasivos Diferidos a Corto Plazo	0	0
Fondos y Bienes de Terceros en Garantía y/o Administración a Corto Plazo	0	0
Provisiones a Corto Plazo	0	0
Otros Pasivos a Corto Plazo	0	0
<b>Pasivo No Circulante</b>	0	0
Cuentas por Pagar a Largo Plazo	0	0
Documentos por Pagar a Largo Plazo	0	0
Deuda Pública a Largo Plazo	0	0
Pasivos Diferidos a Largo Plazo	0	0
Fondos y Bienes de Terceros en Garantía y/o en Administración a Largo Plazo	0	0
Provisiones a Largo Plazo	0	0
<b>HACIENDA PÚBLICA/ PATRIMONIO</b>	342,505	0
<b>Hacienda Pública/Patrimonio Contribuido</b>	0	0
Aportaciones	0	0
Donaciones de Capital	0	0
Actualización de la Hacienda Pública / Patrimonio	0	0
<b>Hacienda Pública/Patrimonio Generado</b>	342,505	0
Resultados del Ejercicio (Ahorro / Desahorro)	254,645	0
Resultados de Ejercicios Anteriores	87,860	0
Revalúos	0	0
Reservas	0	0
Rectificaciones de Resultados de Ejercicios Anteriores	0	0
<b>Exceso o Insuficiencia en la Actualización de la Hacienda Pública/Patrimonio</b>	0	0
Resultado por Posición Monetaria	0	0
Resultado por Tenencia de Activos no Monetarios	0	0

*[Handwritten signature]*

*[Handwritten signature]*  
*[Handwritten signature]*

*[Handwritten signature]*

*[Handwritten signature]*

Bajo protesta de decir verdad declaramos que los Estados Financieros y sus Notas son razonablemente correctos y responsabilidad del emisor

*[Signature]*  
 C. ANGELINA MARTÍNEZ MORENO  
 PRESIDENTA DEL SMDIF

*[Signature]*  
 C. MA SOCORRO HERNÁNDEZ RIVERA  
 DIRECTORA DEL SMDIF

*[Signature]*  
 LIC. ENKA HAZEMA BRIONES PEREZ  
 PRESIDENTA MUNICIPAL CONSTITUCIONAL

*[Signature]*  
 LAE. ALICIA ANGEL AGUILAR LEAL  
 CONTROLOR DEL SMDIF

*[Handwritten signature]*

*[Handwritten signature]*



Consolidación de la clave administrativa 31120  
 Estado de Flujos de Efectivo  
 Del 1 de enero al 31 de diciembre de 2018

Concepto	AGUA POTABLE 2018	DIF MUNICIPAL 2018	INMUVI 2018	IMPLAN 2018	SUMATORIA	ELIMINACIÓN	CONSOLIDACION
<b>Flujos de Efectivo de las Actividades de Operación</b>							
<b>Origen</b>	<b>4,543,998</b>	<b>4,354,855</b>	<b>89,242,166</b>	<b>0</b>	<b>78,141,009</b>		<b>78,141,009</b>
Impuestos	3,515,481	0	34,782,110	0	38,297,591		38,297,591
Cuotas y Aportaciones de Seguridad Social	0	0	1,178,437	0	1,178,437		1,178,437
Contribuciones de mejoras	0	0	31,108,543	0	31,108,543		31,108,543
Derechos	0	0	758,845	0	758,845		758,845
Productos de Tipo Corriente	0	0	0	0	0		0
Aprovechamientos de Tipo Corriente	1,028,517	286,871	1,414,221	0	2,729,609		2,729,609
Ingresos por Venta de Bienes y Servicios	0	0	0	0	0		0
Ingresos no Comprendidos en las Fracciones de la Ley de Ingresos Causados en Ejercicios Fiscales Anteriores Pendientes de Liquidación o Pago	0	0	0	0	0		0
Participaciones y Aportaciones	0	0	0	0	0		0
Transferencias, Asignaciones y Subsidios y Otras Ayudas	0	4,067,984	0	0	4,067,984		4,067,984
Otros Orígenes de Operación	0	0	0	0	0		0
<b>Aplicación</b>	<b>5,077,285</b>	<b>4,012,002</b>	<b>192,115,769</b>	<b>0</b>	<b>201,205,056</b>		<b>201,205,056</b>
Servicios Personales	2,183,108	3,767,582	88,383,617	0	94,334,307		94,334,307
Materiales y Suministros	459,097	158,376	32,186,806	0	32,804,279		32,804,279
Servicios Generales	2,435,080	38,683	28,527,469	0	31,001,232		31,001,232
Transferencias Internas y Asignaciones al Sector Público	0	0	8,043,945	0	8,043,945		8,043,945
Transferencias al resto del Sector Público	0	0	0	0	0		0
Subsidios y Subvenciones	0	0	0	0	0		0
Ayudas Sociales	0	21,995	32,348,014	0	32,370,009		32,370,009
Pensiones y Jubilaciones	0	25,366	2,625,918	0	2,651,284		2,651,284
Transferencias a Fideicomisos, Mandatos y Contratos Análogos	0	0	0	0	0		0
Transferencias a la Seguridad Social	0	0	0	0	0		0
Donativos	0	0	0	0	0		0
Transferencias al Exterior	0	0	0	0	0		0
Participaciones	0	0	0	0	0		0
Aportaciones	0	0	0	0	0		0
Convenios	0	0	0	0	0		0
Otras Aplicaciones de Operación	0	0	0	0	0		0
<b>Flujos Netos de Efectivo por Actividades de Operación</b>	<b>-533,287</b>	<b>342,853</b>	<b>-122,873,613</b>	<b>0</b>	<b>-123,064,047</b>		<b>-123,064,047</b>
<b>Flujos de Efectivo de las Actividades de Inversión</b>							
<b>Origen</b>	<b>0</b>	<b>0</b>	<b>0</b>	<b>0</b>	<b>0</b>		<b>0</b>
Bienes Inmuebles, Infraestructura y Construcciones en Proceso	0	0	0	0	0		0
Bienes Muebles	0	0	0	0	0		0
Otros Orígenes de Inversión	0	0	0	0	0		0
<b>Aplicación</b>	<b>0</b>	<b>0</b>	<b>0</b>	<b>0</b>	<b>0</b>		<b>0</b>
Bienes Inmuebles, Infraestructura y Construcciones en Proceso	0	0	0	0	0		0
Bienes Muebles	0	0	0	0	0		0
Otras Aplicaciones de Inversión	0	0	0	0	0		0
<b>Flujos Netos de Efectivo por Actividades de Inversión</b>	<b>0</b>	<b>0</b>	<b>0</b>	<b>0</b>	<b>0</b>		<b>0</b>
<b>Flujo de Efectivo de las Actividades de Financiamiento</b>							
<b>Origen</b>	<b>0</b>	<b>0</b>	<b>0</b>	<b>0</b>	<b>0</b>		<b>0</b>
Endeudamiento Neto	0	0	0	0	0		0
Interno	0	0	0	0	0		0
Externo	0	0	0	0	0		0
Otros Orígenes de Financiamiento	0	0	0	0	0		0
<b>Aplicación</b>	<b>0</b>	<b>0</b>	<b>0</b>	<b>0</b>	<b>0</b>		<b>0</b>
Servicios de la Deuda	0	0	0	0	0		0
Interno	0	0	0	0	0		0
Externo	0	0	0	0	0		0
Otras Aplicaciones de Financiamiento	0	0	0	0	0		0
<b>Flujos netos de Efectivo por Actividades de Financiamiento</b>	<b>0</b>	<b>0</b>	<b>0</b>	<b>0</b>	<b>0</b>		<b>0</b>
<b>Incremento/Disminución Neta en el Efectivo y Equivalentes al Efectivo</b>	<b>-533,287</b>	<b>342,853</b>	<b>-122,873,613</b>	<b>0</b>	<b>-123,064,047</b>		<b>-123,064,047</b>
<b>Efectivo y Equivalentes al Efectivo al Inicio del Ejercicio</b>	<b>796,183</b>	<b>56,837</b>	<b>0</b>	<b>0</b>	<b>853,020</b>		<b>853,020</b>
<b>Efectivo y Equivalentes al Efectivo al Final del Ejercicio</b>	<b>262,896</b>	<b>399,690</b>	<b>-122,873,613</b>	<b>0</b>	<b>-122,211,027</b>		<b>-122,211,027</b>

*Handwritten signatures and notes in the bottom left corner.*

*Handwritten signature of Lic. Erika Iratzema Briones Perez.*

LIC. ERIKA IRAZEMA BRIONES PEREZ  
PRESIDENTA MUNICIPAL

*Handwritten signature of Lic. Ma. Guadalupe Martínez Anguiano.*

LIC. MA. GUADALUPE MARTÍNEZ ANGUIANO  
SINDICO MUNICIPAL

H. AYUNTAMIENTO  
VILLA DE REYES S. P.  
2018-2021  
SINDICATURA

*Handwritten signature of C.P. Rosa Esmeralda Carrillo Rodríguez.*

C.P. ROSA ESMERALDA CARRILLO RODRIGUEZ  
TESORERA MUNICIPAL

*Handwritten signature of Lic. Rubén.*

LIC. RUBEN  
COMISARIO

H. AYUNTAMIENTO  
VILLA DE REYES S. P.  
2018-2021  
CONTRALORIA INTERNA

*Vertical handwritten notes and signatures on the right margin.*

*Roberto Neri*

Cuenta Pública 2019  
MUNICIPIO DE VILLA DE REYES  
Estado de Flujos de Efectivo  
Del 1 de Enero al 31 de Diciembre de 2019 y 2018  
(Pesos)


Concepto		2019	2018	Concepto	2019	2018
<b>Flujos de Efectivo de las Actividades de Operación</b>						
<b>Origen</b>		246,194,409	195,049,820	<b>Origen</b>	0	0
Impuestos		34,782,110	27,064,146	Bienes Inmuebles, Infraestructura y Construcciones en Proceso	0	0
Cuentas y Aportaciones de Seguridad Social		0	0	Bienes Muebles	0	0
Contribuciones de mejoras		1,178,437	28,940,067	Otros Orígenes de Inversión	0	0
Derechos		31,108,543	0			
Productos		758,845	497,026	<b>Aplicación</b>	72,220,963	37,298,059
Aprovechamientos		1,414,221	721,165	Bienes Inmuebles, Infraestructura y Construcciones en Proceso	54,938,006	37,005,921
Ingresos por Venta de Bienes y Prestación de Servicios		0	0	Bienes Muebles	17,282,057	292,138
Participaciones, Aportaciones, Convenios, Incentivos Derivados de la Colaboración Fiscal y Fondos Distintos de Aportaciones		176,952,253	138,827,416	Otras Aplicaciones de Inversión	0	0
Transferencias, Asignaciones, Subsidios y Subvenciones, y Pensiones y Jubilaciones		0	0	<b>Flujos Netos de Efectivo por Actividades de Inversión</b>	-72,220,963	-37,298,059
Otros Orígenes de Operación		1,175,031	5,804,201			
<b>Aplicación</b>		164,645,495	154,894,056	<b>Flujo de Efectivo de las Actividades de Financiamiento</b>		
Servicios Personales		84,392,269	77,827,531	<b>Origen</b>	0	0
Materiales y Suministros		16,645,362	21,493,372	Endeudamiento Neto	0	0
Servicios Generales		23,642,888	8,881,339	Interno	0	0
Transferencias Internas y Asignaciones al Sector Público		5,392,371	0	Externo	0	0
Transferencias al resto del Sector Público		0	0	Otros Orígenes de Financiamiento	0	0
Subsidios y Subvenciones		31,946,687	22,250,058			
Ayudas Sociales		2,625,918	2,478,711	<b>Aplicación</b>	7,486,523	0
Pensiones y Jubilaciones		0	0	Servicios de la Deuda	0	0
Transferencias a Fideicomisos, Mandatos y Contratos Análogos		0	0	Interno	0	0
Transferencias a la Seguridad Social		0	0	Externo	0	0
Donativos		0	0	Otras Aplicaciones de Financiamiento	7,486,523	0
Transferencias al Exterior		0	0			
Participaciones		0	0	<b>Flujos netos de Efectivo por Actividades de Financiamiento</b>	-7,486,523	0
Aportaciones		0	0			
Convenios		0	0			
Otras Aplicaciones de Operación		0	0			
<b>Flujos Netos de Efectivo por Actividades de Operación</b>		81,548,914	41,155,764	<b>Incremento/Disminución Neta en el Efectivo y Equivalentes al Efectivo</b>	1,841,428	3,857,705
<b>Efectivo y Equivalentes al Efectivo al Inicio del Ejercicio</b>						
<b>Efectivo y Equivalentes al Efectivo al Final del Ejercicio</b>						
		5,196,139	5,196,139			4,511,766
		8,991,567	8,991,567			-654,062

Bajo protesta de decir verdad declaramos que los Estados Financieros y sus Notas son razonablemente correctos y responsabilidad del emisor

*[Signature]*  
LIC. ERIKA IRAZEMA BRIONES PEREZ  
PRESIDENTA MUNICIPAL

*[Signature]*  
LIC. MA. GUADALUPE MARTINEZ ANGUIANO  
SINDICO MUNICIPAL

*[Signature]*  
LIC. RUBEN MORALES ARELLANO  
CONTADOR INTERNO



H. AYUNTAMIENTO  
VILLA DE REYES S.L.P.  
2018-2021  
TESORERÍA MUNICIPAL



H. AYUNTAMIENTO  
VILLA DE REYES S.L.P.  
CONTRATANTE

*[Signature]*



Cuenta Pública 2019  
**SISTEMA MUNICIPAL PARA EL DESARROLLO INTEGRAL DE LA FAMILIA DE VILLA DE REYES**  
 Estado de Flujos de Efectivo  
 Del 1 de Enero al 31 de Diciembre de 2019 y 2018  
 (Pesos)

Concepto	2019	2018
<b>Flujos de Efectivo de las Actividades de Operación</b>		
<b>Origen</b>	<b>4,676,685</b>	<b>5,123,650</b>
Impuestos	0	0
Cuotas y Aportaciones de Seguridad Social	0	0
Contribuciones de mejoras	0	0
Derechos	0	0
Productos	0	0
Aprovechamientos	286,331	89,150
Ingresos por Venta de Bienes y Prestación de Servicios	0	0
Participaciones, Aportaciones, Convenios, Incentivos Derivados de la Colaboración Fiscal y Fondos Distintos de Aportaciones	0	0
Transferencias, Asignaciones, Subsidios y Subvenciones, y Pensiones y Jubilaciones	4,067,984	4,988,604
Otros Orígenes de Operación	322,370	45,897
<b>Aplicación</b>	<b>4,012,002</b>	<b>4,988,894</b>
Servicios Personales	3,767,582	4,037,518
Materiales y Suministros	158,376	200,088
Servicios Generales	38,683	424,925
Transferencias Internas y Asignaciones al Sector Público	0	0
Transferencias al resto del Sector Público	0	0
Subsidios y Subvenciones	0	0
Ayudas Sociales	21,995	293,748
Pensiones y Jubilaciones	25,366	32,614
Transferencias a Fideicomisos, Mandatos y Contratos Análogos	0	0
Transferencias a la Seguridad Social	0	0
Donativos	0	0
Transferencias al Exterior	0	0
Participaciones	0	0
Aportaciones	0	0
Convenios	0	0
Otras Aplicaciones de Operación	0	0
<b>Flujos Netos de Efectivo por Actividades de Operación</b>	<b>664,683</b>	<b>134,756</b>
<b>Flujos de Efectivo de las Actividades de Inversión</b>		
<b>Origen</b>	<b>0</b>	<b>0</b>
Bienes Inmuebles, Infraestructura y Construcciones en Proceso	0	0
Bienes Muebles	0	0
Otros Orígenes de Inversión	0	0
<b>Aplicación</b>	<b>5,719</b>	<b>3,646</b>
Bienes Inmuebles, Infraestructura y Construcciones en Proceso	0	0
Bienes Muebles	5,719	3,646
Otras Aplicaciones de Inversión	0	0
<b>Flujos Netos de Efectivo por Actividades de Inversión</b>	<b>-5,719</b>	<b>-3,646</b>
<b>Flujo de Efectivo de las Actividades de Financiamiento</b>		
<b>Origen</b>	<b>0</b>	<b>0</b>
Endeudamiento Neto	0	0
Interno	0	0
Externo	0	0
Otros Orígenes de Financiamiento	0	0
<b>Aplicación</b>	<b>0</b>	<b>143,844</b>
Servicios de la Deuda	0	0
Interno	0	0
Externo	0	0
Otras Aplicaciones de Financiamiento	0	143,844
<b>Flujos netos de Efectivo por Actividades de Financiamiento</b>	<b>0</b>	<b>-143,844</b>
<b>Incremento/Disminución Neta en el Efectivo y Equivalentes al Efectivo</b>	<b>658,964</b>	<b>-12,734</b>
Efectivo y Equivalentes al Efectivo al Inicio del Ejercicio	56,837	69,223
Efectivo y Equivalentes al Efectivo al final del Ejercicio	715,801	56,489

Bajo protesta de decir verdad declaramos que los Estados Financieros y sus Notas son razonablemente correctos y responsabilidad del emisor

*Angelina Martínez Moreno*

C. ANGELINA MARTÍNEZ MORENO  
PRESIDENTA DEL SMDIF

*C. Ma Socorro Hernández Rivera*

C. MA SOCORRO HERNÁNDEZ RIVERA  
DIRECTORA DEL SMDIF

*Lic. Erika Irazema Briones Pérez*

LIC. ERIKA IRAZEMA BRIONES-PÉREZ  
PRESIDENTA MUNICIPAL CONSTITUCIONAL

*Lic. Alicia Angélica Aguilar Leal*

LAE. ALICIA ANGÉLICA AGUILAR LEAL  
CONTROLADOR DEL SMDIF

*[Handwritten signature]*

*[Handwritten signature]*

*[Handwritten signature]*

*Roberto Rocha Jr.*

*[Handwritten signature]*

Estado de Flujos de Efectivo Del 01/01/2019 Al 31/12/2019		
	2019	2018
<b>Flujos de Efectivo de las Actividades de Operación</b>		
<b>Origen</b>	<b>\$4,956,165.63</b>	<b>\$5,851,179.19</b>
Impuestos	\$0.00	\$0.00
Cuotas y Aportaciones de Seguridad Social	\$0.00	\$0.00
Contribuciones de mejoras	\$0.00	\$0.00
Derechos	\$0.00	\$0.00
Productos de Tipo Corriente	\$3,515,481.33	\$2,945,650.95
Aprovechamientos de Tipo Corriente	\$0.00	\$0.00
Ingresos por Venta de Bienes y Servicios	\$1,028,516.56	\$2,861,907.22
Ingresos no Comprendidos en las Fracciones de la Ley de Ingresos Causados en Ejercicios Fiscales Anteriores Pendientes de Liquidación o Pago	\$0.00	\$0.00
Participaciones y Aportaciones	\$0.00	\$0.00
Transferencias, Asignaciones y Subsidios y Otras ayudas	\$0.00	\$0.00
Otros Origenes de Operación	\$0.00	\$0.00
	\$412,167.74	\$43,621.02
<b>Aplicación</b>	<b>\$4,996,032.19</b>	<b>\$5,088,278.97</b>
Servicios Personales	\$2,183,108.19	\$1,931,598.35
Materiales y Suministros	\$377,843.71	\$473,491.63
Servicios Generales	\$2,435,080.29	\$2,683,188.99
Transferencias Internas y Asignaciones al Sector Público	\$0.00	\$0.00
Transferencias al resto del Sector Público	\$0.00	\$0.00
Subsidios y Subvenciones	\$0.00	\$0.00
Ayudas Sociales	\$0.00	\$0.00
Pensiones y Jubilaciones	\$0.00	\$0.00
Transferencias a Fideicomisos, Mandatos y Contratos Análogos	\$0.00	\$0.00
Transferencias a la Seguridad Social	\$0.00	\$0.00
Donativos	\$0.00	\$0.00
Transferencias al Exterior	\$0.00	\$0.00
Participaciones	\$0.00	\$0.00
Aportaciones	\$0.00	\$0.00
Convenios	\$0.00	\$0.00
Otros Aplicaciones de Operación	\$0.00	\$0.00
	\$0.00	\$0.00
<b>Flujos Netos de Efectivo por Actividades de Operación</b>	<b>-\$39,866.56</b>	<b>\$762,900.22</b>
<b>Flujos de Efectivo de las Actividades de Inversión</b>		
<b>Origen</b>	<b>-\$39,866.56</b>	<b>\$762,900.22</b>
Bienes Inmuebles, Infraestructura y Construcciones en Proceso	\$0.00	\$0.00
Bienes Muebles	\$0.00	\$0.00
Otros Origenes de Inversión	\$0.00	\$0.00
	\$0.00	\$0.00
<b>Aplicación</b>		
Bienes Inmuebles, Infraestructura y Construcciones en Proceso	\$0.00	\$0.00
Bienes Muebles	\$0.00	\$0.00
Otras Aplicaciones de Inversión	\$0.00	\$0.00
	\$0.00	\$0.00
<b>Flujos Netos de Efectivo por Actividades de Inversión</b>	<b>\$0.00</b>	<b>\$0.00</b>
<b>Flujo de Efectivo de las Actividades de Financiamiento</b>		
<b>Origen</b>	<b>\$0.00</b>	<b>\$0.00</b>
Endeudamiento Neto	\$0.00	\$0.00
Interno	\$0.00	\$0.00
Externo	\$0.00	\$0.00
Disminución de Activos Financieros	\$0.00	\$0.00
Incremento de Otros Pasivos	\$0.00	\$0.00
	\$0.00	\$0.00
<b>Aplicación</b>		
Servicios de la Deuda	\$0.00	\$0.00
Interno	\$0.00	\$0.00
Externo	\$0.00	\$0.00
Incremento de Activos Financieros	\$0.00	\$0.00
Disminución de Otros Pasivos	\$0.00	\$0.00
	\$0.00	\$0.00
<b>Flujos netos de Efectivo por Actividades de Financiamiento</b>	<b>\$0.00</b>	<b>\$0.00</b>
<b>Incremento/Disminución Neta en el Efectivo y Equivalentes al Efectivo</b>	<b>-\$39,866.56</b>	<b>\$762,900.22</b>
Efectivo y Equivalentes al Efectivo al Inicio del Ejercicio	\$798,183.34	\$35,283.12
Efectivo y Equivalentes al Efectivo al final del Ejercicio	\$758,316.78	\$798,183.34

Roberto Rueda M.

*[Handwritten signature]*

*[Handwritten signature]*

*[Handwritten signature]*

LIC. ERKÁ IRAZEMA BRIONES PEREZ  
PRESIDENTE MUNICIPAL DE VALCÁ DE  
REYES, S.L.P.

ING. PASCUAL MARTÍNEZ SANCHEZ  
DIRECTOR DEL O.O.A.P.V.R.

*[Handwritten signature]*

*[Handwritten signature]*

*[Handwritten signature]*